



Observer pour s'appropriier le musée

Cycle 1 - Cycle 2

Le dossier est composé de **4 pages** à imprimer :

- page 1 : fiche de travail pour les **élèves** dans les salles du musée le jour de la visite → il s'agit pour eux de retrouver des objets exposés à partir d'un détail et d'indiquer le numéro de salle correspondant.

- page 2 : fiche pour les **élèves** lors du retour en classe → on peut leur proposer de construire après découpage des dominos en associant le détail proposé sur la fiche de travail précédente à l'objet photographié dans sa totalité. C'est l'occasion de les faire s'exprimer sur ces objets et de leur apporter des informations complémentaires.

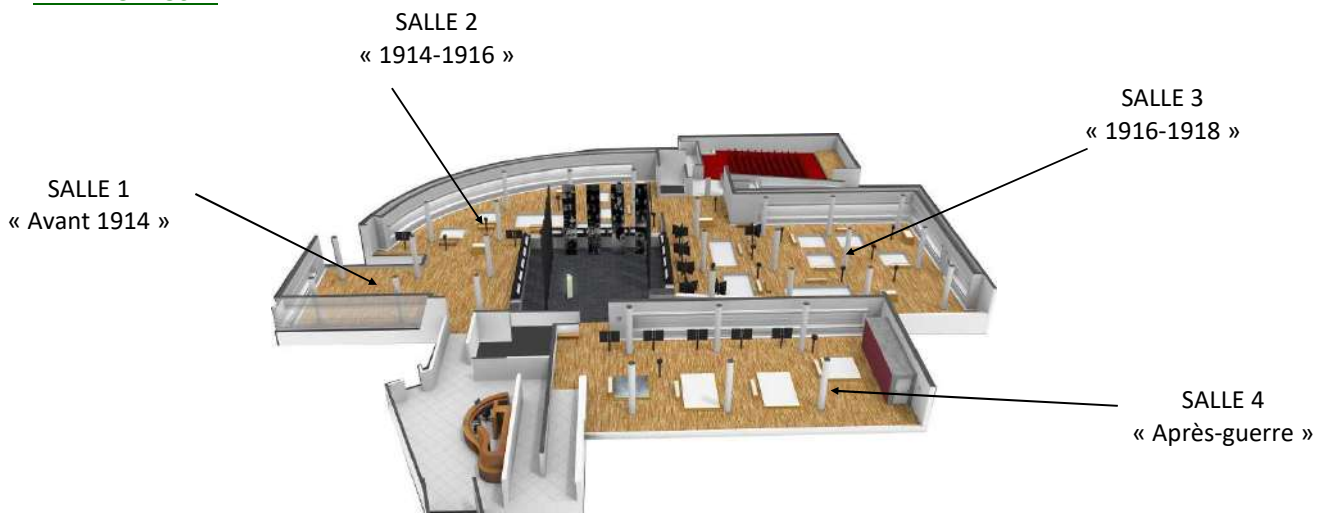
- page 3 : fiche destinée à l'**enseignant(e)** → cette fiche peut servir le jour de la visite pour aider à retrouver rapidement les objets mais aussi lors de l'exploitation faite en classe, chaque objet étant accompagné d'un court descriptif.

- page 4 : fiche destinée à l'**enseignant(e)** pour le temps d'activité au musée → la fiche présente le plan des salles 1 à 3 avec la localisation de chacun des objets à retrouver.





Observations :

- les recherches se limitent aux salles 1, 2 et 3 et, par conséquent, il n'est pas nécessaire de faire chercher les élèves dans la salle centrale (Otto Dix) ou la salle 4.
- dans les salles du musée, les élèves peuvent travailler individuellement (pour les élèves de cycle 2), en petits groupes ou collectivement avec l'enseignant(e).
- le numéro des salles n'étant pas indiqué dans le musée - seul le nom y figure - il est utile en entrant dans une nouvelle salle d'indiquer aux élèves le numéro qui lui correspond.


PLAN DU MUSEE



1. Retrouve tous ces nombres dans les salles du musée (attention, certains nombres sont à retrouver sur des objets différents).
2. Indique dans les cases le numéro de la salle où tu les as trouvés.



Retrouve l'objet qui correspond à chaque nombre.



Corrigé avec description des différents objets des collections de l'Historial



SALLE 1 : Billet de 100 marks (1905)



SALLE 1 : Béret de conscrit



SALLE 1 : Publicité pour les cycles Rochet



SALLE 1 : Uniforme japonais de la guerre russo-japonaise (1904-1905)



SALLE 2 : Uniforme français de 1914




SALLE 2 : Uniforme français « Bleu horizon » (dès mai 1915)



SALLE 2 : Assiette patriotique évoquant la guerre sous-marine menée par les Allemands



SALLE 2 : Nécessaire à couture pour soldat français



SALLE 2 : Plaque funéraire



SALLE 2 : Casque à pointe en cuir bouilli (modèle 1895) avec couvre-casque anti reflets



SALLE 3 : Appareil photographique pour l'entraînement des pilotes de chasse britanniques



SALLE 3 : Gourde américaine dans son étui

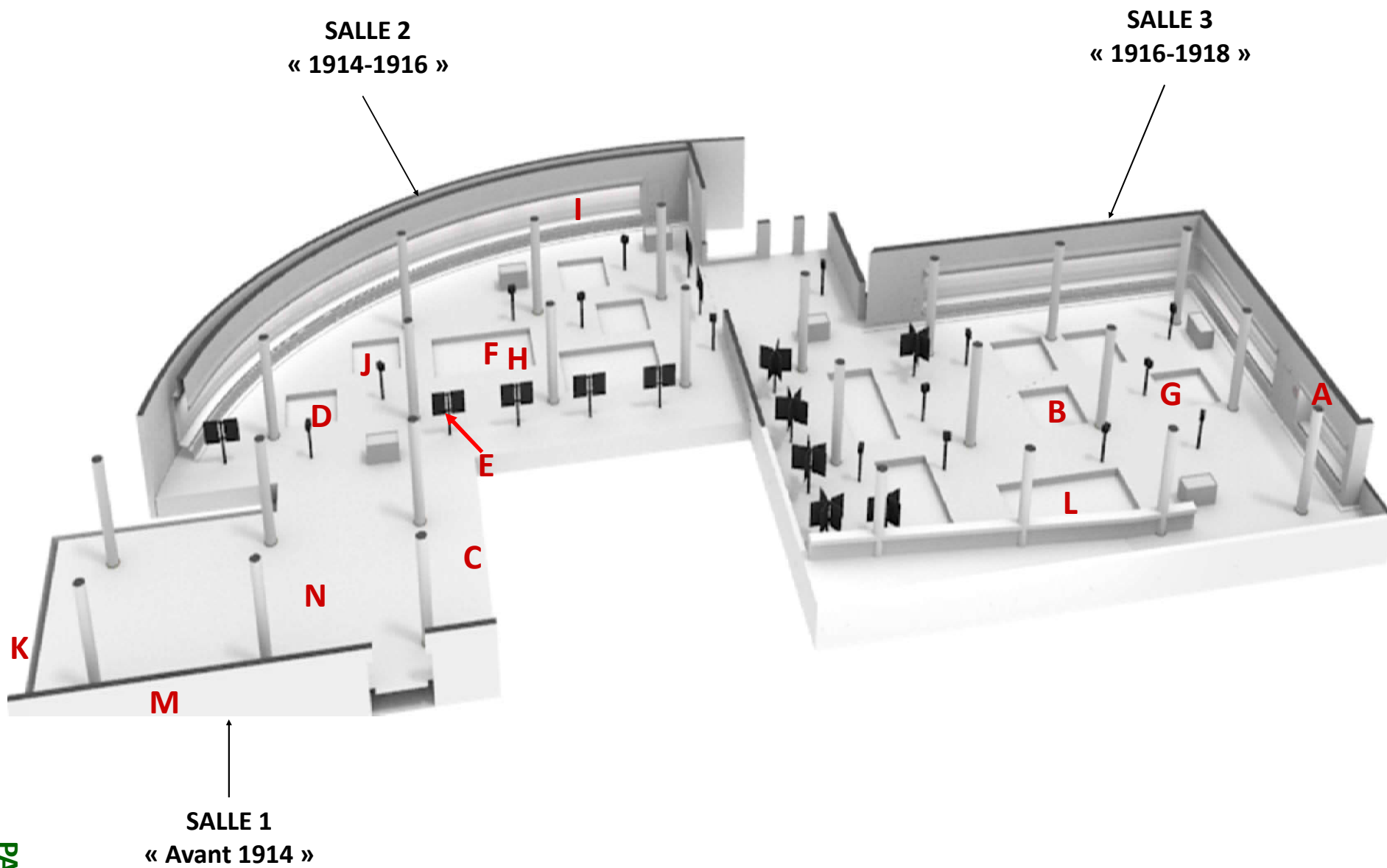


SALLE 3 : Affiche « Faites-les sonner à nouveau - Aidez votre pays et vous-même », emprunt de la liberté américain (1917)



SALLE 3 : Maquette de Spad XIII, avion biplace de chasse (1918)





Localisation des objets dans le musée